



FIT-jelentés :: 2015

Intézményi jelentés

Összefoglalás

Tiszakécskei Református Általános Iskola és Gimnázium

6060 Tiszakécske, Templom tér 3.

OM azonosító: 027816



EMBERI ERŐFORRÁSOK
MINISZTERIUMA

● KTATÁSI HIVATAL












Összefoglalás

Az intézmény létszámadatai

| Évfolyam | Képzési forma | Tanulók száma | |
|----------|------------------------|---------------|-------------------------|
| | | Összesen | A jelentésben szereplők |
| 6. | Általános iskola | 33 | 31 |
| 8. | Általános iskola | 30 | 27 |
| 10. | 6 évfolyamos gimnázium | 22 | 21 |

Átlageredmények

| Mérési terület | Évfolyam | Átlageredmény (megbízhatósági tartomány) | |
|----------------|----------|--|--|
| | | Az intézményben | Országosan |
| Matematika | 6. | 1444 (1392;1484) |  1497 (1496;1498) |
| | 8. | 1599 (1554;1658) |  1618 (1617;1619) |
| | 10. | 1705 (1647;1768) |  1645 (1644;1646) |
| Szövegértés | 6. | 1429 (1379;1486) |  1488 (1487;1489) |
| | 8. | 1582 (1518;1637) |  1567 (1565;1568) |
| | 10. | 1643 (1581;1706) |  1601 (1601;1602) |

-  Az intézmény eredményénél szignifikánsan alacsonyabb az adott érték
-  Az intézmény eredménye nem különbözik szignifikánsan az adott értéktől
-  Az intézmény eredményénél szignifikánsan magasabb az adott érték

027816 - 001 - Tiszakécskei Református Általános Iskola és Gimnázium

6060 Tiszakécske, Templom tér 3.

A telephely létszámadatai

| Évfolyam | Képzési forma | Tanulók száma | | | |
|----------|------------------------|---------------|-------------------------|---------------------------|--------------------------------------|
| | | Összesen | A jelentésben szereplők | CSH-indexszel rendelkezők | A 2013-as eredménnyel is rendelkezők |
| 6. | Általános iskola | 33 | 31 | 25 | - |
| 8. | Általános iskola | 30 | 27 | 24 | 26 |
| 10. | 6 évfolyamos gimnázium | 22 | 21 | 20 | 20 |

Piros szín jelzi, ha valamely évfolyamon és képzési formában a telephely CSH-indexe vagy a 2013-as eredmények alapján a várható eredmény nem becsülhető megbízhatóan.

Átlageredmények

| Mérési terület | Évfolyam | Képzési forma | Átlageredmény (megbízhatósági tartomány) | | | | | |
|----------------|----------|---------------|--|---------------------|------------------------------|---------------------|--------------------------------|---------------------|
| | | | A telephelyen | Országos | Az első viszonyítási csoport | | A második viszonyítási csoport | |
| | | | | | Neve | Eredménye | Neve | Eredménye |
| Matematika | 6. | ált. isk. | 1444 (1392;1484) | 1497 (1496;1498) | Városi ált. isk. | 1480 (1479;1481) | Közepes városok ált. isk. | 1492 (1489;1494) |
| | 8. | ált. isk. | 1599 (1554;1658) | 1618 (1617;1619) | Városi ált. isk. | 1593 (1591;1595) | Közepes városok ált. isk. | 1604 (1601;1606) |
| | 10. | 6 évf. gimn. | 1705 (1647;1768) | 1645 (1644;1646) | 6 évf. gimn. | 1823 (1818;1828) | Kis 6 évf. gimn. | 1707 (1695;1717) |
| Szövegértés | 6. | ált. isk. | 1429 (1379;1486) | 1488 (1487;1489) | Városi ált. isk. | 1471 (1469;1473) | Közepes városok ált. isk. | 1487 (1484;1489) |
| | 8. | ált. isk. | 1582 (1518;1637) | 1567 (1565;1568) | Városi ált. isk. | 1542 (1540;1544) | Közepes városok ált. isk. | 1552 (1549;1555) |
| | 10. | 6 évf. gimn. | 1643 (1581;1706) | 1601 (1601;1602) | 6 évf. gimn. | 1774 (1770;1779) | Kis 6 évf. gimn. | 1670 (1659;1681) |

- A telephely eredményénél szignifikánsan alacsonyabb az adott érték
- A telephely eredménye nem különbözik szignifikánsan az adott értéktől
- A telephely eredményénél szignifikánsan magasabb az adott érték

A telephely eredménye a tanulók CSH-indexének tükrében

| Mérési terület | Évfolyam | Képzési forma | A tényleges eredmény a várhatóhoz képest | |
|----------------|----------|---------------|--|--|
| | | | Országos regresszió alapján | A megfelelő képzési forma/településtípus telephelyeire illesztett regresszió alapján |
| Matematika | 6. | ált. isk. | ☹️ | ☹️ |
| | 8. | ált. isk. | ☹️ | ☹️ |
| | 10. | 6 évf. gimn. | ☹️ | ☹️ |
| Szövegértés | 6. | ált. isk. | ☹️ | ☹️ |
| | 8. | ált. isk. | ☹️ | ☹️ |
| | 10. | 6 évf. gimn. | ☹️ | ☹️ |

- 😊 A telephely eredménye szignifikánsan magasabb a várhatónál
- ☹️ A telephely eredménye nem különbözik szignifikánsan a várhatótól
- ☹️ A telephely eredménye szignifikánsan gyengébb a várhatónál

A telephely eredménye a tanulók korábbi eredményének tükrében

| Mérési terület | Évfolyam | Képzési forma | A tényleges eredmény a várhatóhoz képest | |
|----------------|----------|---------------|--|--|
| | | | Országos regresszió alapján | A megfelelő képzési forma/településtípus telephelyeire illesztett regresszió alapján |
| Matematika | 6. | ált. isk. | - | - |
| | 8. | ált. isk. | 😊 | 😊 |
| | 10. | 6 évf. gimn. | ☹️ | ☹️ |
| Szövegértés | 6. | ált. isk. | - | - |
| | 8. | ált. isk. | ☹️ | ☹️ |
| | 10. | 6 évf. gimn. | ☹️ | ☹️ |

- 😊 A telephely eredménye szignifikánsan magasabb a várhatónál
- ☹️ A telephely eredménye nem különbözik szignifikánsan a várhatótól
- ☹️ A telephely eredménye szignifikánsan gyengébb a várhatónál

A telephely eredménye az eddigi kompetenciamérésekben*

| Mérési terület | Évf. | Képzési forma | Átlageredmény (megbízhatósági tartomány) | | | | |
|----------------|------|---------------|--|------------------------|------------------------|------------------------|------------------------|
| | | | 2015 | 2014 | 2013 | 2012 | 2011 |
| Matematika | 6. | ált. isk. | 1444 (1392;1484) | ☹️ 1412 (1340;1482) | ☹️ 1380 (1322;1434) | ☹️ 1490 (1430;1566) | ☹️ 1439 (1383;1510) |
| | 8. | ált. isk. | 1599 (1554;1658) | ☹️ 1508 (1369;1654) | 😊 1401 (1318;1489) | 😊 1367 (1233;1498) | 😊 1463 (1324;1568) |
| | 10. | 6 évf. gimn. | 1705 (1647;1768) | ☹️ 1746 (1679;1810) | ☹️ 1678 (1623;1758) | ☹️ 1665 (1585;1730) | ☹️ 1682 (1594;1763) |
| Szövegértés | 6. | ált. isk. | 1429 (1379;1486) | ☹️ 1460 (1393;1516) | ☹️ 1423 (1370;1491) | ☹️ 1452 (1377;1523) | ☹️ 1429 (1380;1491) |
| | 8. | ált. isk. | 1582 (1518;1637) | 😊 1386 (1291;1487) | 😊 1264 (1168;1370) | 😊 1337 (1220;1439) | ☹️ 1578 (1446;1708) |
| | 10. | 6 évf. gimn. | 1643 (1581;1706) | ☹️ 1697 (1637;1763) | ☹️ 1705 (1632;1760) | ☹️ 1644 (1576;1701) | ☹️ 1700 (1606;1803) |

😊 A 2015. évi eredmény az adott év eredményénél szignifikánsan magasabb

☹️ A telephely 2015. évi eredménye nem különbözik szignifikánsan az adott év eredményétől

☹️ A 2015. évi eredmény az adott év eredményénél szignifikánsan gyengébb

* A FIT – jelentésben 2012-től kezdődően a 95%-os megbízhatósági tartományokat tüntetjük fel, ezért a 2011. évi vagy annál régebbi átlageredmények esetében a táblázatban látható megbízhatósági tartomány szélesebb a 2012. évnél korábbi jelentésekben szereplő 90%-os megbízhatósági tartománynál.

Az alapszintet el nem érő tanulók aránya

| Mérési terület | Évfolyam | Képzési forma | Alapszint | Az alapszint alatt teljesítő tanulók aránya (%) | | |
|----------------|----------|---------------|--------------------|---|------------|---|
| | | | | A telephelyen | Országosan | A megfelelő képzési típusban/település-típusban |
| Matematika | 6. | ált. isk. | 3. képességi szint | 51,7 | 36,8 | 40,3 |
| | 8. | ált. isk. | 4. képességi szint | 44,4 | 40,4 | 45,5 |
| | 10. | 6 évf. gimn. | 4. képességi szint | 19,1 | 35,2 | 7,9 |
| Szövegértés | 6. | ált. isk. | 3. képességi szint | 32,3 | 25,9 | 28,2 |
| | 8. | ált. isk. | 4. képességi szint | 22,2 | 34,7 | 39,1 |
| | 10. | 6 évf. gimn. | 4. képességi szint | 14,3 | 28,9 | 4,4 |

A minimum szintet el nem érő tanulók aránya*

| Mérési terület | Évfolyam | Képzési forma | Minimum szint | A minimum szint alatt teljesítő tanulók aránya (%) | | |
|----------------|----------|---------------|--------------------|--|------------|---|
| | | | | A telephelyen | Országosan | A megfelelő képzési típusban/település-típusban |
| Matematika | 6. | ált. isk. | 2. képességi szint | 6,5 | 14,9 | 16,6 |
| | 8. | ált. isk. | 3. képességi szint | 11,1 | 18,0 | 20,8 |
| | 10. | 6 évf. gimn. | 3. képességi szint | 4,8 | 16,7 | 1,6 |
| Szövegértés | 6. | ált. isk. | 2. képességi szint | 6,5 | 9,5 | 10,3 |
| | 8. | ált. isk. | 3. képességi szint | 11,1 | 14,6 | 16,6 |
| | 10. | 6 évf. gimn. | 3. képességi szint | 0 | 12,4 | 0,7 |

* Ez az arányszám a jelentésre jogosult és nem a jelentésben szereplő tanulók létszámaira vonatkozik.